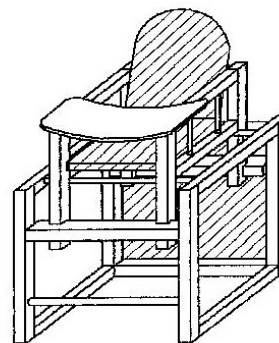




Zakład Stolarski "AMAL II"  
34 – 210 Zembrzyce  
Tarnawa Dolna  
tel. +48 33 8746 – 705  
fax. +48 33 8746 – 029  
e-mail: amaltarnawa@poczta.onet.pl  
www.amal2.pl

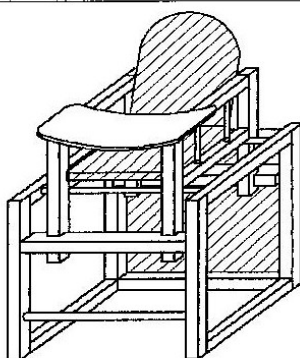


## INSTRUKCJA MONTAŻU

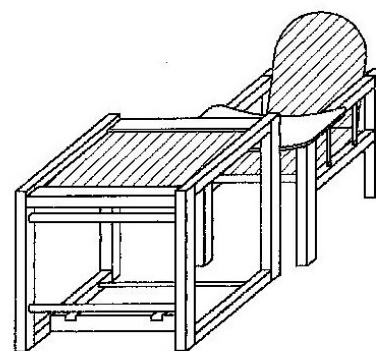
### Krzeselko wielofunkcyjne

# WIKTORIA

Nr atestu 2008/08/W

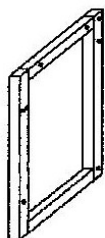


Ustawienie krzeselka przy stole

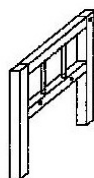


Ustawienie krzeselka do zabawy

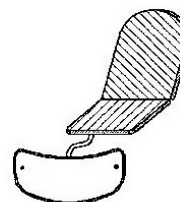
### CZĘŚCI SKŁADOWE



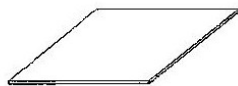
Ramka boczna stolika - 2szt. (A)



Ramka boczna krzeselka- 2szt. (B)



Oparcie krzeselka – 1szt. (C)



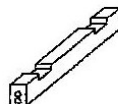
Blat stolika – 2szt. (D)



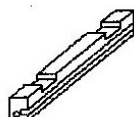
Drążek krzeselka – 1szt. (E)



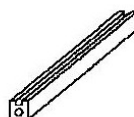
Drążki stolika – 3 szt. (F)



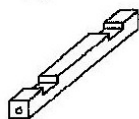
Łączyna stolika – 1 szt. (G)



Łączyna stolika – 1 szt. (H)



Łączyna stolika – 1 szt. (I)



Łączyna stolika – 1 szt. (J)

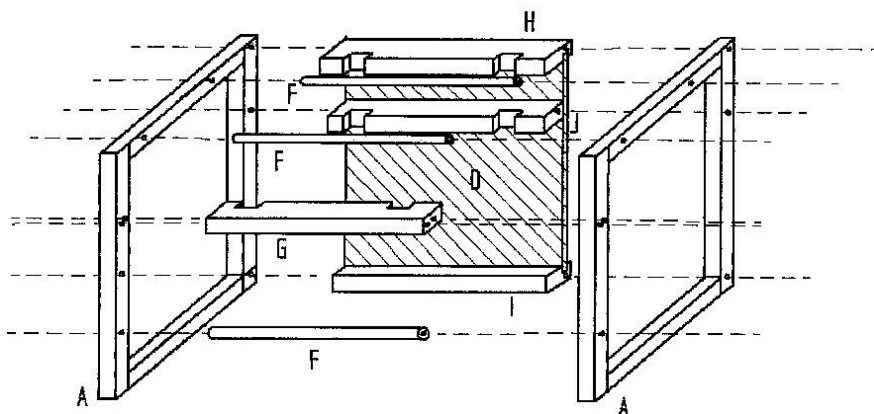


Śruby mocujące – 22 szt.

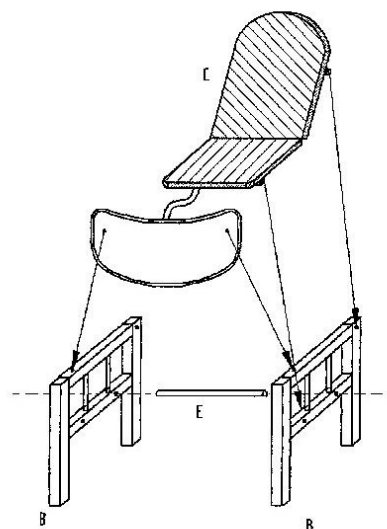


Śruby mocujące (kolor srebrny) do blatu – 2 szt.

Rys. A

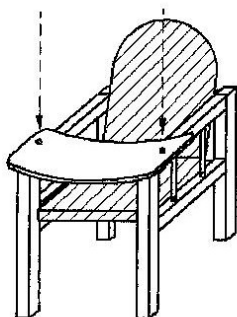


Rys. B

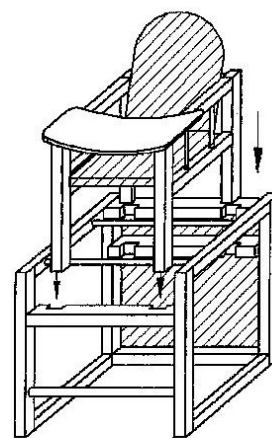


Rys. C

Śruby do blatu – krótsze (kolor srebrny).



Rys. D



Instrukcja montażu.

- 1) Stolik montujemy śrubami wg rys. A.
- 2) Krzeselko montujemy śrubami wg rys. B.
- 3) Oparcie wsuwamy w łączyny siedziska i przykręcamy śrubami.
- 4) Półkę krzeselka montujemy na końcu wg rys. C.
- 5) Sposób ustawienia krzeselka „do stołu” rys. D.

W przypadku zabrudzenia wyścielania siedziska istnieje możliwość przemycia go a następnie wytarcia go szmatką do sucha.

**UWAGA!! – Przeczytać i zachować do późniejszego wykorzystania!!**

1. Nie pozostawiać dziecka bez opieki.
2. Upewnić się czy uprząż jest prawidłowo dopasowana.
3. Nie używać krzeselka zanim wszystkie jego części nie zostaną prawidłowo dopasowane i wyregulowane.
4. Nie ustawiać krzeselka w pobliżu otwartego ognia i innych źródeł ciepła takich jak grzejnik elektryczny lub gazowy.
5. Nie używać krzeselka jeżeli jakkolwiek jego część jest złamana, oderwana lub jej brakuje.
6. W trakcie użytkowania krzeselka należy sprawdzać połączenia śrubowe.
7. Krzeselka w położeniu „do stołu” nie należy używać jeżeli dziecko nie potrafi samodzielnie siedzieć.