
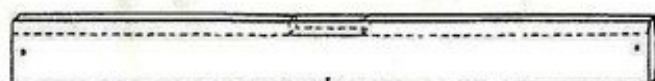
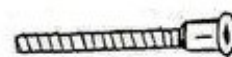
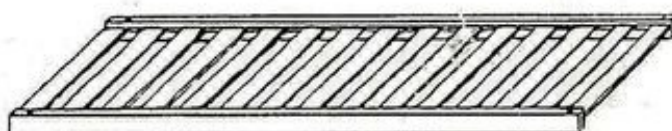
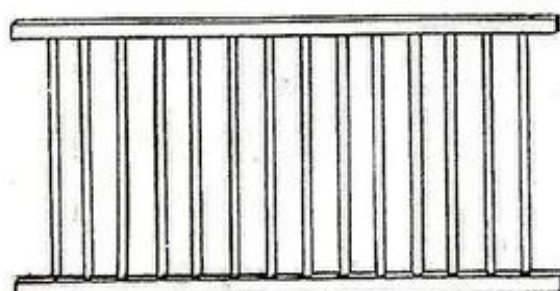
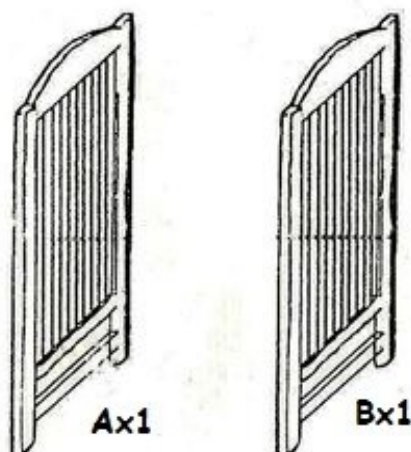



Części składowe



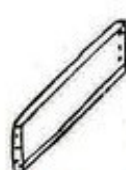
**P1\* Dno szuflady**

**P2\* Przykrycie szuflady**



otwory wentylacyjne

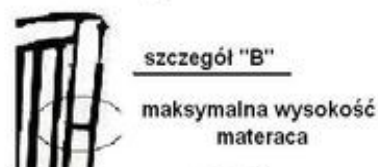
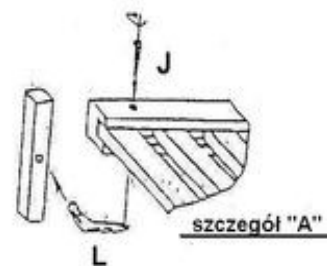
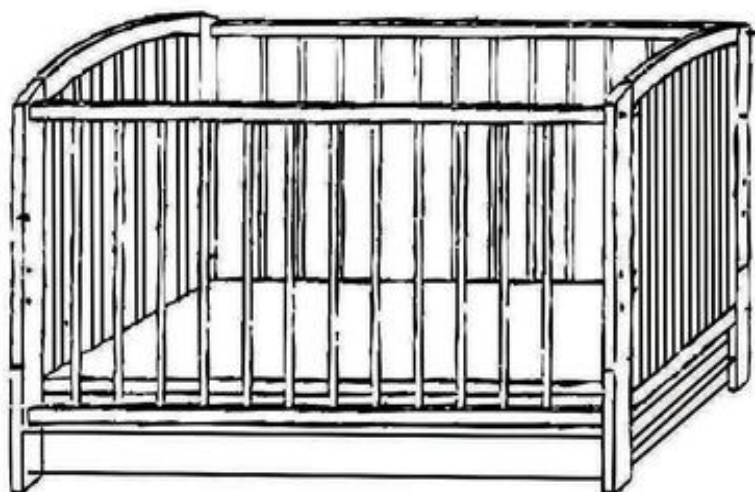
otwory do przesuwu przykrycia szuflady



Instrukcja dotyczy łóżeczek: KINGA , KACPER , LUX , PROSTE , GRZEŚ , RADEK

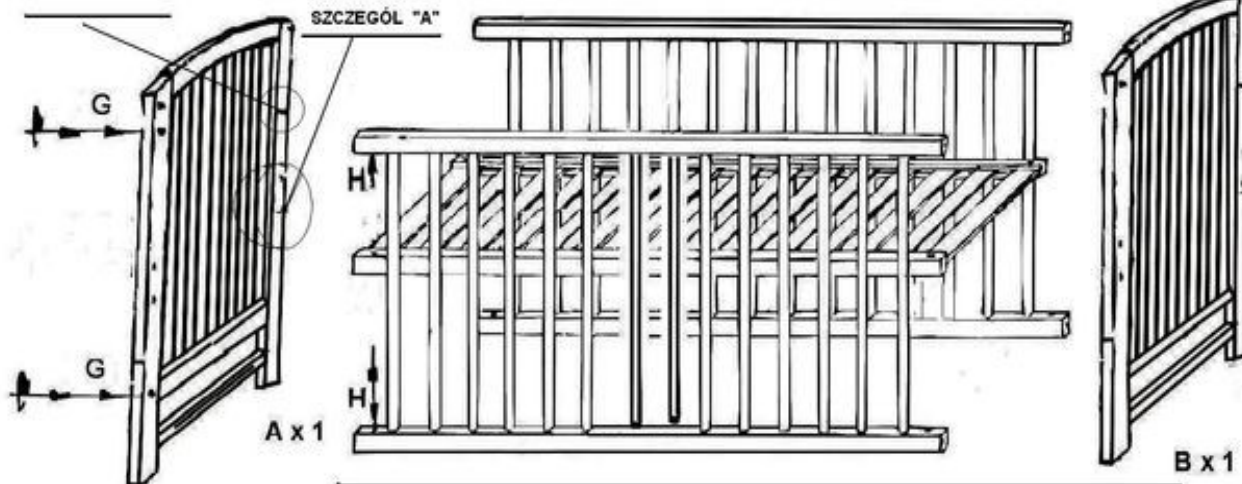
\* Instrukcja dotyczy łóżeczek z szufladą: KINGA , KACPER , GRZEŚ , RADEK

## INSTRUKCJA MONTAŻU I UŻYTKOWANIA ŁÓŻECZKA 120X60

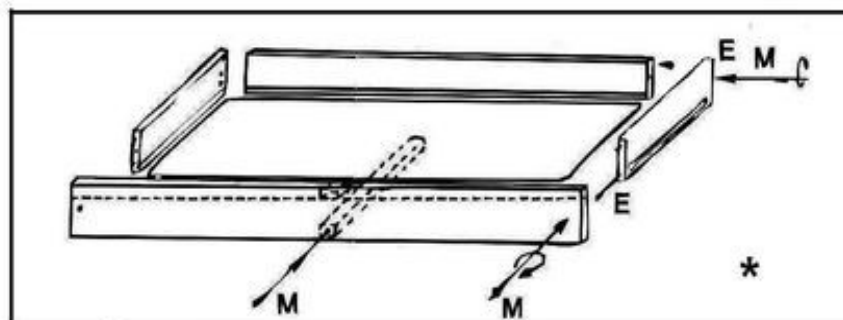


SZCZEGÓL "B"

SZCZEGÓL "A"



\* Dotyczy łóżeczka z szufladą



### UWAGA !!! - PRZECZYTAĆ I ZACHOWAĆ DO PÓŹNIEJSZEGO WYKORZYSTANIA

1. Dno łóżeczka w najwyższym i średnim położeniu stosować można tylko gdy dziecko nie potrafi samodzielnie siedzieć, dolne położenie dna łóżeczka jest najbezpieczniejsze i powinno być stosowane gdy dziecko samodzielnie siedzi.
2. W łóżeczku nie pozostawiać zabawek lub przedmiotów, które umożliwiają dziecku wspinanie i może to spowodować wypadnięcie dziecka z łóżeczka.
3. Zaleca się by górna wysokość materaca nie przekraczała bezpiecznej wysokości oznaczonej na nodze łóżeczka specjalnym nawiertem, patrz szczegół "B" na instrukcji montaż.
4. Maksymalna grubość materaca 10 cm, minimalna długość i szerokość materaca powinna być taka aby szczelina między materacem a bokami i szczytami nie przekraczała 30 mm.
5. W łóżeczku z wyciąganymi drążkami, drążki można wyciągnąć gdy dziecko samodzielnie chodzi, zawsze należy wyciągnąć obydwa drążki. Po wyjęciu drążków należy pamiętać o wyjęciu sprężyn znajdujących się w ramie jednego z boków i pozostawienie ich w miejscu niedostępnym dla dziecka.
6. W łóżeczku wyposażonym w szufladę i wyciągane drążki proszę pamiętać, że po wyjęciu drążków szuflada ma być zamknięta.
7. W łóżeczku z opuszczanym bokiem - jeżeli pozostawia się dziecko bez nadzoru - opuszczany bok musi być w najwyższym położeniu.
8. W trakcie użytkowania łóżeczka sprawdzać połączenia śrubowe.
9. Nie ustawiać łóżeczka w pobliżu otwartego ognia lub innych źródeł ciepła.
10. Łóżeczko nie może być używane jeżeli jakkolwiek jego element jest uszkodzony rozdarty lub brakuje elementu, używać tylko elementy dopuszczone przez producenta.
11. Łóżeczko nie powinno być dłużej używane jeżeli dziecko potrafi samodzielnie wspiąć się i wyjść z łóżeczka.